

04, mai, 2017

CLASSIFICAÇÕES

FE0015-2016 (Cota Sênior - 5ª Série)

AA(fe)
CPI(fe)

FE0048-2013 (Cota Subordinada)

B+(fe)

FE0015-2016 / FIDC Libra Multissetorial / Cota Sênior - 5ª Série

Confirmação do Rating AA(fe) de Crédito - Longo Prazo e Atribuição do Rating CPI(fe) de Crédito - Curto Prazo em 28 de abril de 2017 - Perspectiva Estável

Último Rating: AA(fe) de Crédito - Longo Prazo em 18 de janeiro de 2017

Rating Inicial: AA(fe) de Crédito - Longo Prazo em 15 de abril de 2016

FE0048-2013 / FIDC Libra Multissetorial / Cota Subordinada

Confirmação do Rating B+(fe) de Crédito - Longo Prazo em 28 de abril de 2017 - Perspectiva Estável

Último Rating: B+(fe) de Crédito - Longo Prazo em 18 de janeiro de 2017

Rating Inicial: B+(fe) de Crédito - Longo Prazo em 13 de setembro de 2013

COMITÊ - 28, abr, 2017

ANALISTA:

Rodrigo Indiani

COMITÊ:

Henrique Pinheiro Campos

João Pedro Pereira

Maurício Bassi

Rodrigo Indiani

METODOLOGIAS E CRITÉRIOS RELEVANTES PARA ESTA ANÁLISE

Metodologia(s) Liberum Ratings de Finanças Estruturadas

ESCALAS DE AVALIAÇÃO

Escala(s) Liberum Ratings de Crédito - Longo Prazo / Crédito - Curto Prazo

FREQUÊNCIA DE MONITORAMENTO

A política de monitoramento de ratings para esta(s) classe(s) de ativo(s) é descrita na Metodologia de Ratings de Finanças Estruturadas disponível no site da Liberum Ratings. www.liberumratings.com.br

PROCESSO DE DILIGÊNCIA SOBRE OS ATIVOS DE FINANÇAS ESTRUTURADAS

A presente avaliação se apoiou, entre outros, no uso de bases de dados históricas e comparativas para este tipo de ativo e o uso de modelos de análise proprietários, os quais consideram aspectos qualitativos e quantitativos especificamente associados a este tipo de ativo.

(fe) representa o sufixo utilizado, pela Liberum Ratings, para ratings atribuídos a Finanças Estruturadas

Esta classificação é sujeita a alterações.

Para verificar a última classificação disponível acesse www.liberumratings.com.br

LIBERUM RATINGS

Tel: 55 11 3165-4222

São Paulo - Brasil

Em caso de dúvidas, entre em contato conosco:

contato@liberumratings.com.brwww.liberumratings.com.br


FUNDAMENTOS DA CLASSIFICAÇÃO DE RISCO

Os ratings estão fundamentados no desempenho consistente do Fundo como resultado de uma carteira de direitos creditórios de boa qualidade associado aos bons critérios de elegibilidade dos ativos que a compõem e aos reforços de crédito para as cotas avaliadas.

Também foram ponderados o histórico da Consultora dos direitos creditórios – BANPAR e seus sócios, o perfil dos ativos remanescentes, o risco de descasamento de taxas e o risco de liquidez.

CARACTERÍSTICAS E PARTES ENVOLVIDAS

Emitente:	Libra FIDC Multissetorial
CNPJ:	12.400.421/0001-99
Data de Registro:	05/11/2010
Condomínio:	Fechado
Fundo Exclusivo:	Não
Prazo de Funcionamento:	Indeterminado
Principal Ativo:	Duplicatas, cheques, notas promissórias, contratos imobiliários, de prestação de serviços entre outros.
Taxa Mínima de Cessão:	200% do CDI
Concentração Máxima - Cedente:	6% do PL quando a relação entre as cotas subordinadas e o patrimônio líquido for de até 34%; 7% do PL quando a relação entre as cotas subordinadas e o patrimônio líquido for entre 34% e 41% e 8% do PL quando a relação entre as cotas subordinadas e o patrimônio líquido for maior que 41%
Concentração Máxima - Sacado:	6% do PL quando a relação entre as cotas subordinadas e o patrimônio líquido for de até 34%; 7% do PL quando a relação entre as cotas subordinadas e o patrimônio líquido for entre 34% e 41% e 8% do PL quando a relação entre as cotas subordinadas e o patrimônio líquido for maior que 41%
Administrador:	Socopa - Sociedade Corretora Paulista S.A.
Gestor:	Tercon Investimentos Ltda.
Custodiante:	Banco Paulista S.A.
Consultoria Especializada:	Banpar Fomento Comercial e Serviços Ltda.



95888922304945622

SENIOR 4

Data de Emissão:	15/04/2015
Valor Unitário de Emissão (R\$):	R\$ 1.000.000,00
Quantidade de Cotas na Emissão:	30
Remuneração Alvo:	135% do CDI
Amortização / Resgate:	7 parcelas trimestrais - 18º mês (17/10/16), 21º mês (16/01/17), 24º mês (17/04/17), 27º mês (17/07/17), 30º mês (16/10/17), 33º mês (15/01/18) e 36º mês (16/04/18)
Subordinação Mínima (% do PL):	33%

SENIOR 5

Data de Emissão:	14/03/2016
Valor Unitário de Emissão (R\$):	R\$ 1.000.000,00
Quantidade de Cotas na Emissão:	60
Remuneração Alvo:	130% do CDI
Amortização / Resgate:	5 parcelas trimestrais - 24º mês (15/03/18), 27º mês (15/06/18), 30º mês (15/09/18), 33º mês (15/12/18) e 36º mês (15/03/19)
Subordinação Mínima (% do PL):	33%

DESEMPENHO DO FUNDO

O FIDC LIBRA juntamente com o FIDC LIBRA II NP são os Fundos da Consultora de crédito BANPAR. O FIDC LIBRA possui histórico de bom desempenho com base em uma carteira de crédito consistente e diversificada entre as empresas cedentes e sacadas dos títulos que a compõe. No caso dos Cedentes são mais de 200 ativos, com o maior girando em torno de 3% do PL e os 10 maiores em torno de 18%. No caso dos Sacados, além da composição pulverizada em relação ao PL com o maior representando menos de 1% e os 10 maiores representando cerca de 5%, a Liberum Ratings observou positivamente, a estrutura diversificada nas relações “cedentes x sacados”, o que significa maior diversificação de sacados por cedente.

A carteira do FIDC LIBRA não sofreu alterações relevantes preservando-se os níveis históricos de provisão, de prazo médio, de atraso e de subordinação. O Consultor demonstrou ser capaz de manter os principais índices de qualidade sob controle diante de um cenário desafiador de desaquecimento da economia e a consequente redução da oferta de títulos que servem de lastro para seus Fundos.

Apesar do FIDC LIBRA ter registrado patrimônio estável em torno dos R\$ 100 milhões, é importante destacar que se observarmos as carteiras de forma consolidada (dos Fundos LIBRA e LIBRA II NP), notamos que houve crescimento, porém este se concentrou no FIDC LIBRA II NP, cujo patrimônio passou de R\$20,5 milhões no 4T15 para quase R\$70 milhões no IT17.

VETORES DO RATING

Os principais aspectos que poderão acarretar o rebaixamento dos ratings se referem, principalmente, à mudança das modalidades dos créditos adquiridos pelo Fundo para perfis mais arriscados ou à piora da qualidade dos direitos creditórios. Esse cenário se refletiria no aumento dos índices de atraso, no aumento de provisão – PDD e na piora de rentabilidade das cotas.

FLUXO DE CAIXA/LIQUIDEZ

O LIBRA FIDC aplica principalmente em recebíveis comerciais. São títulos de curto prazo, geralmente títulos com vencimento entre 25 e 60 dias, decorrentes da venda de um bem ou serviço realizado por pessoas jurídicas. Esses ativos são regularmente utilizados pelas empresas cedentes como fonte de geração de capital de giro, por meio do desconto antecipado desses títulos. O LIBRA FIDC conta com vários cedentes pertencentes a diversos segmentos da economia. Os principais aspectos que poderão comprometer a formação de liquidez se referem, principalmente, ao alongamento do prazo médio dos direitos creditórios e ao aumento do nível de inadimplência, que se refletiria em redução das rendas obtidas com o fluxo de recebimento dos créditos.

O risco de falta de liquidez é determinado principalmente pelo prazo médio dos ativos, pelas condições de resgate das cotas e pela qualidade dos direitos creditórios. Em razão do curto prazo de vencimento dos direitos creditórios e a existência de um cronograma pré-definido de amortização das cotas seniores, o risco de liquidez, na visão da Liberum Ratings, está bastante associado à pontualidade de pagamento dos títulos uma vez que constituem a principal fonte de pagamento dos cotistas.

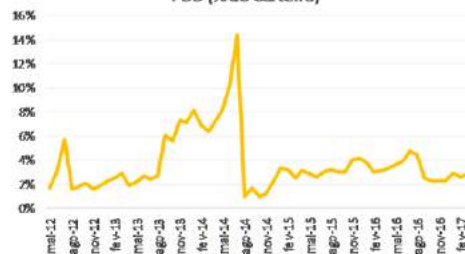
Composição do PL (R\$ mil)

Mês	PL	Créditos a Vencer	Créditos Vencidos	Op. Comp.	Títulos Públicos	Outros	Tesouraria	Contas a Pagar/Receber	PDD
abr-16	111.926	86.869	7.984	17.865	1.402	-62	2.125	-1.133	-3.124
mai-16	108.870	90.601	8.710	13.650	1.357	0	340	-2.201	-3.587
jun-16	109.795	87.476	6.879	19.490	1.424	0	461	-3.125	-3.680
jul-16	103.569	85.992	7.271	16.245	1.490	0	155	-3.125	-4.460
ago-16	114.454	76.700	6.858	34.725	1.462	0	138	-1.742	-3.713
set-16	111.988	82.478	6.076	25.194	1.496	0	157	-1.162	-2.250
out-16	108.256	89.899	6.958	12.124	1.510	0	121	-155	-2.200
nov-16	106.880	86.789	6.675	19.854	1.442	0	211	-5.918	-2.174
dez-16	109.377	85.953	7.879	0	1.520	0	76	16.106	-2.155
jan-17	106.778	75.104	6.031	27.452	1.566	0	67	-1.079	-2.363
fev-17	108.309	86.855	4.766	17.167	1.644	0	98	170	-2.391
mar-17	110.315	86.907	4.944	19.286	1.650	0	90	16	-2.579

PL / A Vencer / Vencido (R\$)



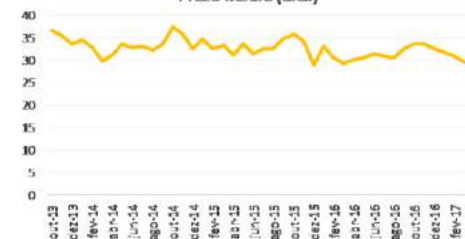
PDD (% do Carteira)



Créditos a Vencer (R\$ mil)

Mês	Total	Até 30 dias	De 31 a 60 dias	De 61 a 90 dias	Acima de 90 dias
abr-16	86.869	54.391	23.537	5.708	3.233
mai-16	90.601	57.943	21.611	7.607	3.439
jun-16	87.476	65.303	18.499	3.118	556
jul-16	85.992	68.416	14.297	2.938	342
ago-16	76.700	60.495	13.474	2.318	413
set-16	82.478	64.879	14.255	2.630	714
out-16	89.899	67.996	17.139	4.039	725
nov-16	86.789	63.122	18.076	4.664	927
dez-16	85.953	63.911	17.843	3.550	649
jan-17	75.104	57.034	15.519	1.954	597
fev-17	86.855	69.435	14.813	2.302	306
mar-17	86.907	71.319	12.851	2.401	337

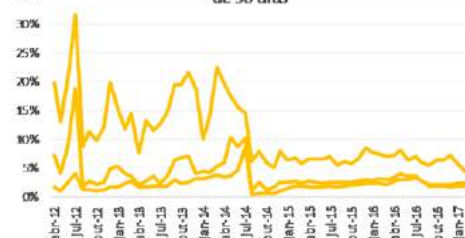
Prazo Médio (dias)



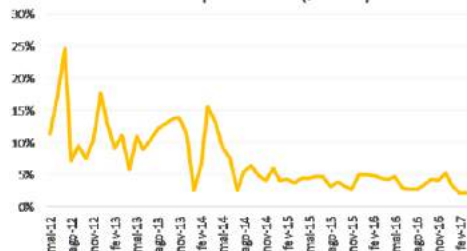
Créditos Vencidos (R\$ mil)

Créditos Vencidos (R\$ mil)	Total	Até 30 dias	De 31 a 60 dias	De 61 a 90 dias	De 91 a 180 dias	Acima de 180 dias
abr-16	7.984	4.242	456	281	935	2.071
mai-16	8.710	4.462	794	253	1.058	2.143
jun-16	6.879	3.088	299	235	1.044	2.213
jul-16	7.271	3.486	239	149	590	2.808
ago-16	6.858	3.653	63	68	420	2.655
set-16	6.076	3.711	275	30	287	1.772
out-16	6.958	4.676	224	117	144	1.797
nov-16	6.675	4.409	285	11	158	1.812
dez-16	7.879	5.599	270	126	49	1.835
jan-17	6.031	3.542	323	140	189	1.837
fev-17	4.766	2.241	278	227	210	1.809
mar-17	4.944	2.697	113	47	255	1.832

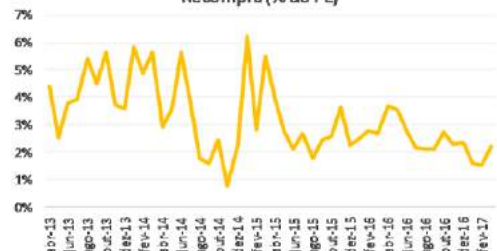
Vencido (% do PL) - Total/Acima de 30 dias/Acima de 90 dias



Vencido Líquido de PDD (% do PL)



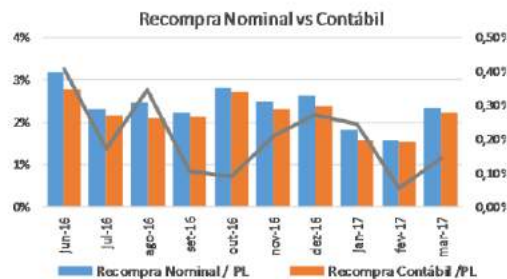
Recompra (% do PL)



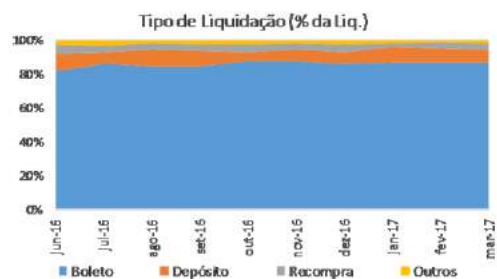
Recupera e Vencido acima de 30 dias			
Mês	Recupera - Nominal (% do PL)	Vencido > 30 dias (% do PL)	Rec. + Venc. > de 30 dias (% do PL)
abr-16	0%	3%	3%
mai-16	0%	4%	4%
jun-16	3%	3%	7%
jul-16	2%	4%	6%
ago-16	2%	3%	5%
set-16	2%	2%	4%
out-16	3%	2%	5%
nov-16	3%	2%	5%
dez-16	3%	2%	5%
jan-17	2%	2%	4%
fev-17	2%	2%	4%
mar-17	2%	2%	4%



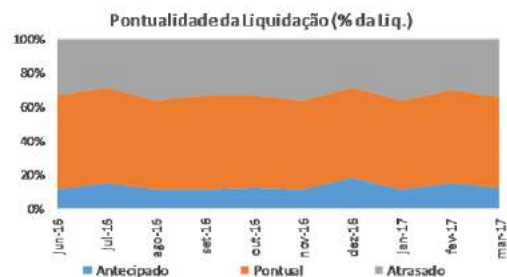
Recupera Nominal vs Contábil			
Mês	Recupera Nominal / PL	Recupera Contábil / PL	Nominal - Contábil
abr-16	0%	0%	0%
mai-16	0%	0%	0%
jun-16	3%	3%	0%
jul-16	2%	2%	0%
ago-16	2%	2%	0%
set-16	2%	2%	0%
out-16	3%	3%	0%
nov-16	3%	2%	0%
dez-16	3%	2%	0%
jan-17	2%	2%	0%
fev-17	2%	2%	0%
mar-17	2%	2%	0%




Tipo de Liquidação (% da Liq.)				
Mês	Boleto	Depósito	Recupera	Outros
abr-16				
mai-16				
jun-16	82%	11%	5%	2%
jul-16	86%	7%	4%	3%
ago-16	85%	10%	4%	1%
set-16	85%	9%	4%	2%
out-16	88%	6%	5%	2%
nov-16	88%	6%	4%	2%
dez-16	86%	7%	4%	2%
jan-17	87%	8%	3%	1%
fev-17	87%	8%	4%	1%
mar-17	87%	7%	3%	2%



Pontualidade da Liquidação (% da Liq.)			
Mês	Antecipado	Pontual	Atrasado
abr-16			
mai-16			
jun-16	12%	55%	33%
jul-16	15%	56%	29%
ago-16	11%	52%	37%
set-16	12%	55%	33%
out-16	12%	54%	33%
nov-16	12%	52%	36%
dez-16	18%	53%	29%
jan-17	11%	53%	36%
fev-17	15%	55%	30%
mar-17	12%	54%	34%

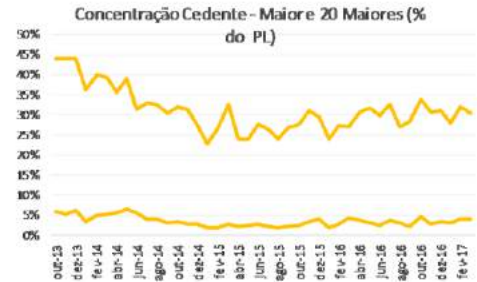


Tipo de Títulos				
Mês	Duplicatas	Cheques	Contratos	NF/CD
abr-16	93.047	1.558	249	0
mai-16	97.261	1.960	89	0
jun-16	92.861	1.430	64	0
jul-16	92.071	1.193	0	0
ago-16	82.128	1.431	0	0
set-16	86.725	1.828	0	0
out-16	95.129	1.728	0	0
nov-16	92.334	1.131	0	0
dez-16	92.806	1.025	0	0
jan-17	79.811	964	0	359
fev-17	90.316	970	0	335
mar-17	90.747	778	0	327



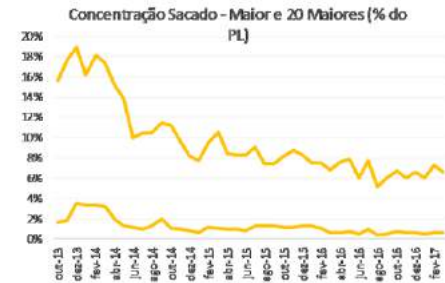
Concentração Cedente (% do PL)

Mês	Maior	5 Maiores	10 Maiores	15 Maiores	20 Maiores
abr-16	4%	11%	19%	25%	31%
mai-16	3%	11%	19%	26%	32%
jun-16	2%	10%	18%	24%	30%
jul-16	4%	12%	20%	27%	32%
ago-16	3%	10%	17%	23%	27%
set-16	2%	9%	17%	23%	28%
out-16	5%	13%	21%	28%	34%
nov-16	3%	11%	19%	25%	31%
dez-16	3%	11%	19%	26%	31%
jan-17	3%	11%	18%	23%	28%
fev-17	4%	13%	21%	27%	32%
mar-17	4%	12%	19%	25%	30%



Concentração Sacado (% do PL)

Mês	Maior	5 Maiores	10 Maiores	15 Maiores	20 Maiores
abr-16	1%	3%	5%	6%	8%
mai-16	1%	3%	5%	6%	8%
jun-16	0%	2%	4%	5%	6%
jul-16	1%	3%	5%	6%	8%
ago-16	0%	2%	3%	4%	5%
set-16	1%	2%	4%	5%	6%
out-16	1%	2%	4%	6%	7%
nov-16	1%	2%	4%	5%	6%
dez-16	1%	2%	4%	5%	7%
jan-17	0%	2%	3%	5%	6%
fev-17	1%	3%	4%	6%	7%
mar-17	1%	2%	4%	5%	7%



PL das Cotas (R\$ mil)


Mês	PL	Senior 3	Senior 4	Senior 5	Subordinada
abr-16	111.926	18.766	28.247	15.269	49.645
mai-16	108.870	12.680	28.670	20.146	47.375
jun-16	109.795	6.425	29.120	26.531	47.720
jul-16	103.569	0	29.556	26.913	47.100
ago-16	114.454	0	30.041	33.466	50.947
set-16	111.988	0	30.491	33.949	47.549
out-16	108.256	0	26.506	34.412	47.339
nov-16	106.880	0	26.877	34.877	45.126
dez-16	109.377	0	27.285	35.386	46.705
jan-17	106.778	0	23.072	35.887	47.819
fev-17	108.309	0	23.342	36.292	48.675
mar-17	110.315	0	23.674	36.788	49.853

Valor das Cotas (R\$)

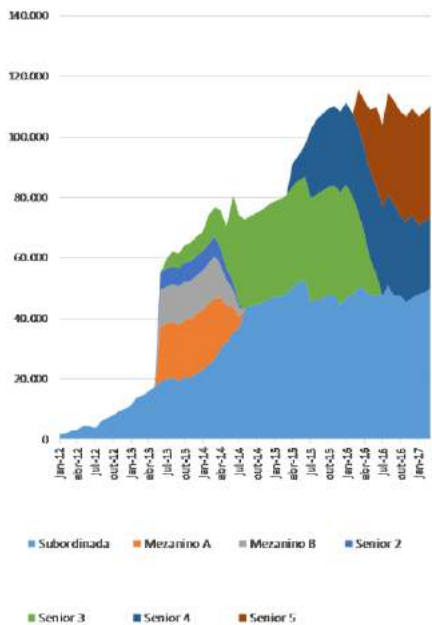
Mês	Senior 3	Senior 4	Senior 5	Subordinada
abr-16	18.242	1.198.074	1.020.664	685.972
mai-16	12.326	1.216.019	1.035.382	654.603
jun-16	6.248	1.235.108	1.051.028	659.371
jul-16	25.000	1.253.608	1.066.184	650.812
ago-16	25.000	1.274.188	1.083.034	703.963
set-16	25.000	1.293.774	1.098.652	657.006
out-16	25.000	1.124.236	1.113.646	654.105
nov-16	25.000	1.140.000	1.128.680	623.534
dez-16	25.000	1.157.310	1.145.179	645.355
jan-17	25.000	978.606	1.161.300	660.742
fev-17	25.000	990.069	1.174.488	672.566
mar-17	0	1.004.134	1.190.550	688.845

Quantidade de Cotas

Mês	Senior 3	Senior 4	Senior 5	Subordinada
abr-16	1.029	24	15	72
mai-16	1.029	24	19	72
jun-16	1.029	24	25	72
jul-16	0	24	25	72
ago-16	0	24	31	72
set-16	0	24	31	72
out-16	0	24	31	72
nov-16	0	24	31	72
dez-16	0	24	31	72
jan-17	0	24	31	72
fev-17	0	24	31	72
mar-17	0	24	31	72



PL das Cotas (R\$ mil)



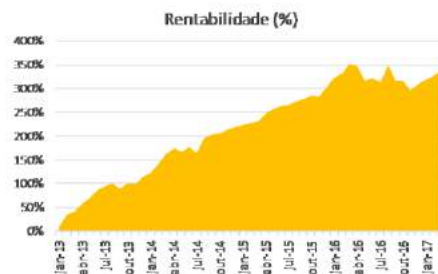
Composição do PL por Classe e Subordinação Mínima (% do PL)



Captações (R\$)		
Mês	Senior 5	Subordinada
abr-16	2.000.000	0
mai-16	4.600.000	0
jun-16	6.047.756	4.000.000
jul-16	0	0
ago-16	6.075.576	0
set-16	0	0
out-16	0	0
nov-16	0	0
dez-16	0	0
jan-17	0	0
fev-17	0	0
mar-17	0	0

Resgates e Amortizações (R\$)			
Mês	Senior 3	Senior 4	Subordinada
abr-16	6.226.443	0	0
mai-16	6.305.005	0	3.000.000
jun-16	6.398.189	0	0
jul-16	6.463.800	0	0
ago-16	0	0	0
set-16	0	0	6.000.000
out-16	0	4.383.701	0
nov-16	0	0	5.000.000
dez-16	0	0	0
jan-17	0	4.578.643	0
fev-17	0	0	0
mar-17	0	0	0

Rentabilidade Mensal (%)	
Mês	Subordinada
abr-16	-1,2%
mai-16	6,8%
jun-16	0,7%
jul-16	-1,3%
ago-16	8,2%
set-16	-7,0%
out-16	-0,4%
nov-16	4,7%
dez-16	3,5%
jan-17	2,4%
fev-17	1,5%
mar-17	2,4%



Resultado (%)*	
Mês	Subordinada
abr-16	-1,2%
mai-16	1,5%
jun-16	0,7%
jul-16	-1,3%
ago-16	8,2%
set-16	5,1%
out-16	-0,4%
nov-16	5,9%
dez-16	3,5%
jan-17	2,4%
fev-17	1,8%
mar-17	2,4%

DECLARAÇÕES REGULAMENTARES E INFORMAÇÕES IMPORTANTES

A Liberum Ratings está avaliando esta espécie de ativo financeiro pela primeira vez? Não

Esta classificação foi comunicada a entidade avaliada ou partes relacionadas a ela e em decorrência desse fato, a nota atribuída foi alterada antes da emissão deste relatório? Não

As informações utilizadas para a elaboração deste relatório datam até 31/03/2017. Informações posteriores a essa data podem causar a alteração da classificação ou dos fundamentos expostos neste relatório.

As informações disponíveis para a emissão da classificação e, conseqüentemente, deste relatório foram consideradas suficientes e alinhadas com os requerimentos metodológicos aplicáveis para a mesma. As informações utilizadas foram encaminhadas pelo Administrador do Fundo, pelo Custodiante e pelo Consultor dos Direitos Creditórios. Também foram utilizadas informações de domínio público e privado.

A Liberum Ratings prestou outros serviços para a entidade avaliada nos últimos 12 meses? Não

Houve serviços prestados por partes relacionadas da Liberum Ratings para entidade avaliada nos últimos 12 meses? Não

A classificação de risco foi contratada por terceiros, outros que a entidade avaliada ou parte a ela relacionada? Não

A entidade avaliada ou parte a ela relacionada é responsável por mais de 5% da receita anual da Liberum Ratings? Não. A Liberum Ratings publica anualmente a lista de entidades que representam mais do que 5% do seu faturamento em seu Formulário do Anexo 13. Acesse o formulário no site da Liberum Ratings. www.liberumratings.com.br

A Liberum Ratings, seus analistas de classificação de risco de crédito ou demais pessoas envolvidas no processo de emissão de uma determinada classificação de risco, seus cônjuges, dependentes ou companheiros, tem, direta ou indiretamente, interesses financeiros e comerciais relevantes em relação à entidade avaliada? Não

Os analistas de classificação de risco de crédito ou demais pessoas envolvidas no processo de emissão da classificação de risco tem vínculo com pessoa natural que trabalhe para a entidade avaliada ou parte a ela relacionada? Não

Os procedimentos adotados para a emissão desta classificação de risco e emissão de relatório de rating estão enquadrados nos critérios estipulados no Código de Conduta desta Agência bem como nos seus procedimentos de Controles Internos e o Compliance.

A Liberum Ratings Serviços Financeiros Ltda. (Liberum Ratings) emite seus pareceres, opiniões e demais materiais com base em informações encaminhadas por terceiros, dados que são considerados confiáveis e precisos. No entanto, há a possibilidade de erros de ordem humana, técnica ou de qualquer outra índole na elaboração e transmissão dessas informações. Nesses casos, a Liberum Ratings não faz nenhuma representação, nem avaliza, garante ou se responsabiliza - de forma explícita ou implícita - por erros ou omissões nos dados recebidos, ou, ainda, sobre a exatidão, completude, resultados, abrangência e integridade dos mesmos. Também não se responsabiliza por erros, omissões, resultados de opiniões ou análises que derivem de tais informações. O processo de análise utilizado pela Liberum Ratings não compreende a auditoria ou a verificação sistemática de tais informações. Eventuais investigações para a checagem desses dados variam, dependendo de fatos e circunstâncias.

Sob nenhuma circunstância, a Liberum Ratings, seus diretores, empregados, prestadores de serviços ou agentes serão responsabilizados civilmente ou de qualquer outra forma por quaisquer danos diretos, indiretos ou compensações, incluindo, mas não se limitando, a perda de dinheiro, lucros ou good will; pelo tempo perdido durante o uso ou impossibilidade de uso do website ou durante o prazo necessário para avaliação das informações recebidas e na elaboração das análises e opiniões, divulgadas ou não em seu website; por ações ou decisões tomadas com base nas opiniões da Liberum Ratings e demais informações veiculadas pelo seu website; por erros em quaisquer circunstâncias ou contingências, de controle ou não da Liberum Ratings e de seus agentes, originados pela comunicação, análise, interpretação, compilação, publicação ou entrega de quaisquer informações contidas e/ou disseminadas pelo website da Liberum Ratings.

Os ratings e quaisquer outras opiniões emitidas pela Liberum Ratings, ou outros materiais, são disponibilizados em seu website (www.liberumratings.com.br). Tais publicações são meras opiniões e devem ser interpretadas como tal. De nenhum modo e sob nenhuma circunstância devem ser consideradas como fatos ou verdades sobre a capacidade de crédito do emissor ou ativo financeiro (de crédito ou de qualquer outra índole) avaliado. Portanto, não representam, de nenhuma forma, recomendação para aquisição, venda ou manutenção de ativos em portfólio. Desse modo, as avaliações emitidas pela Liberum Ratings não são, nem substituem, prospectos ou demais informações, obrigatórias ou não, fornecidas ou apresentadas aos investidores e seus agentes na venda ou distribuição de ativos financeiros.

Em razão de mudanças e/ou indisponibilidade de informações tidas como necessárias para a emissão e descontinuidade do monitoramento do rating, ou outros fatores considerados pertinentes, as classificações de risco emitidas pela Liberum Ratings podem ser alteradas, suspensas ou retiradas a qualquer momento. Os ratings públicos emitidos pela Liberum Ratings são atualizados em seu website (www.liberumratings.com.br).

Na maior parte dos casos, os trabalhos realizados pela Liberum Ratings são remunerados pelos emissores, estruturadores ou garantidores dos ativos avaliados.

Copyright©2017 Liberum Ratings Serviços Financeiros Ltda.

